

Trámite




de

Dictámenes




¿Qué es un dictamen?

Es una autorización emitida por el Consejo Técnico Consultivo Escolar (lo define el plantel) y/o Consejo General Consultivo (lo define DEMS), con el propósito de analizar la situación académica de los estudiantes que han incurrido en el artículo 98 del Reglamento Interno del IPN, para que puedan continuar y/o concluir los estudios de Nivel Medio Superior.



¿En qué momento debo tramitar un dictamen?




Si reprobé 3 ó más materias.

Al no estar inscrito en el semestre anterior al que solicito reinscripción.


Para presentar Exámen a Título de Suficiencia sin estar inscrito en el período escolar vigente.

Al agotar los 9 semestres permitidos para concluir el Nivel Medio Superior (AMPLIACIÓN DE PLAZO)

Por situaciones no previstas



Dictámenes de Consejo Técnico




Permite:

- ✓ **Recursamiento**
- ✓ **Presentar Exámenes a Título de Suficiencia sin haber estado inscrito el semestre vigente.**
- ✓ **Recuperación de calidad de estudiante (cuando estuviste sin inscripción y/o actividad académica por 1 ó más periodos)**

Requisitos:

- ✓ **SOLICITUD DE SAES**
- ✓ **Dictámenes anterior(es), en caso de haber tenido alguno.**
- ✓ **Copia de INE del tutor**

Dictámenes de Consejo General



PERMITE:

Ampliación de tiempo

Validación de Trayectoria Académica

Recuperación de calidad de estudiante al haber incumplido dos dictámenes de Consejo Técnico por la misma causa.

REQUISITOS:

SOLICITUD DE SAES

Solicitud de COSIE


Carta exposición de motivos

Dictámene(s) anterior(es), en caso de haber tenido alguno.

Copia de INE del Tutor


Documentos probatorios (INDISPENSABLE)

Trámite de Consejo Técnico



Ingresa a tu cuenta de SAES

<https://www.saes.cecyt15.ipn.mx>



Continúa con los siguientes pasos:

Haz clic en el link:

1. Solicitud de Dictamen
2. Selecciona Motivo y Causa del Dictamen
3. Escribe tu petición
4. Imprime



Solicitud de dictamen

El documento generado es tu Solicitud de Dictamen, firma con tinta azul.



Para concluir

Entrega todos tus documentos en Gestión Escolar, con tu administrador de grupo.



INGRESA A TU CUENTA DE SAES

<https://www.saes.cecyt15.ipn.mx/>

1

GENERA TU SOLICITUD

- Da click en donde dice:
- Solicitud de Dictamen
- Selecciona Motivo y Causa del Dictamen
- Escribe tu petición
- Imprime


2

FORMATO DE SOLICITUD DE COSIE

- Llena con letra de molde
- Imprime en 1 sola hoja por ambos lados
- Firma con tinta azul

3

Trámite de Consejo General



4

CARTA EXPOSICIÓN DE MOTIVOS

Elabora una carta dirigida al Consejo General Consultivo, explicando el motivo de tu situación académica actual.



COMPROBANTES (INDISPENSABLE)

Anexa recetas medicas, resumen clínico, constancia de trabajo, tramite legal etc... ó lo que corresponda a tu situación personal.

5

6

OTROS DOCUMENTOS

Si tuviste algún dictamen o baja temporal, también debes integrar una copia de cada uno

PARA FINALIZAR


Entrega todos los documentos a tu administrador de grupo en **Gestión Escolar**




Recepción de documentos



**MARTES Y MIERCOLES
DEL 24 DE FEBRERO AL 25 DE MARZO 2026**




**TURNO MATUTINO: 9:00 - 13:00 HRS.
TURNO VESPERTINO: 16:00 - 20:00 HRS.**

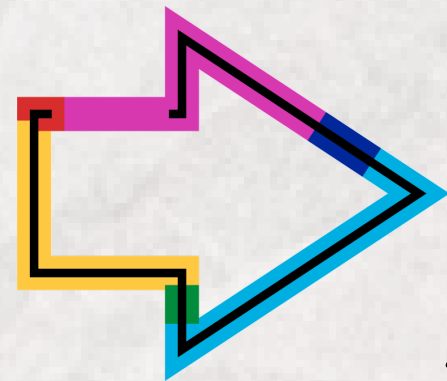


Acude a gestión escolar del cecyt 15 en compañía del tutor registrado en tu hoja de datos con copia de su INE (indispensable)



Recuerda que éste trámite es muy importante si te encuentras en alguna de las situaciones indicadas anteriormente y no realizarlo puede generarte dificultades en tu trayectoria académica.





ENTREGA DE RESPUESTAS DE DICTAMENES

**16, 17, 23 y 24 DE JUNIO 2026
(ÚNICOS DÍAS)**

TURNO MATUTINO: 9:00 - 13:00 HRS.

TURNO VESPERTINO: 16:00 - 20:00 HRS.

**INDISPENSABLE ACUDIR EN COMPAÑÍA DEL
TUTOR (REGISTRADO EN LA HOJA DE DATOS
PERSONALES) CON COPIA DE SU INE.**


Aviso

**CADA QUE REALICES ALGUNA CONSULTA EN
GESTIÓN ESCOLAR, DEBERÁS PRESENTAR
COPIA DE TU DICTAMEN**

