



Proceso de Asignación

Nivel Medio Superior

Etapas, requisitos, examen en línea y más...



INSTITUTO DE EDUCACIÓN
MEDIA SUPERIOR






Mi derecho, mi lugar

¡DONDE SIEMPRE TENDRÁS TU LUGAR!

CONSULTA LA CONVOCATORIA 2026 del proceso de asignación a la Educación Media Superior en la Zona Metropolitana del Valle de México



PRÓXIMAMENTE En este portal podrás realizar tu registro para participar en el proceso de asignación 2026 en la Zona

Convocatoria 2026

Convocatoria



Ecoems
(Espacio de Coordinación de la Educación Media Superior)



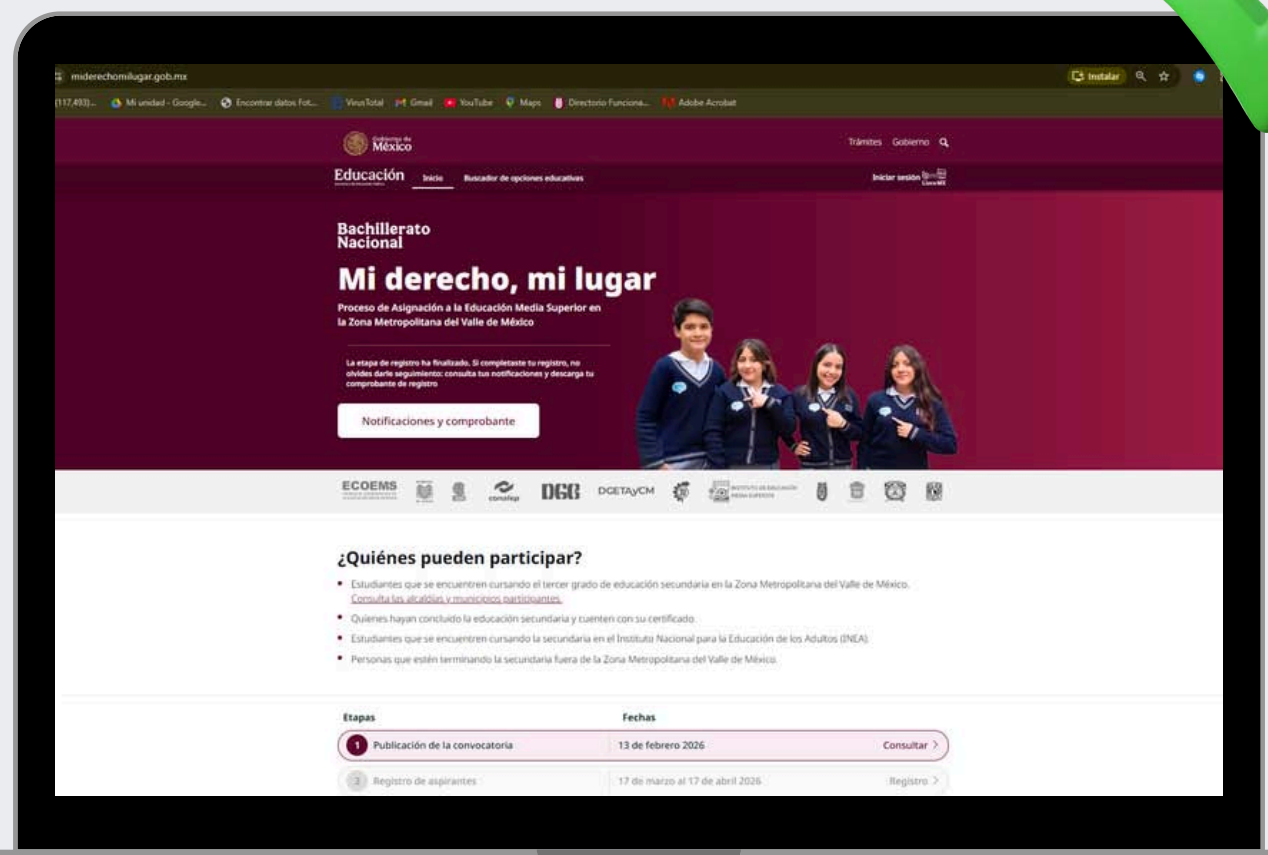
Q | <https://www.miderechomilugar.com/>



Q | <https://ecoems.org/>



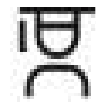
Q | <https://cursoecoems.mx/>



Q | <https://www.miderechomilugar.gob.mx>



Modalidades de participación



Modalidad 1



Acceso sin examen



Puedes seleccionar entre 5 y 10 opciones educativas de acceso directo.

Buscar opciones educativas



Modalidad 2



Acceso con examen



Puedes seleccionar hasta 5 opciones educativas del IPN y hasta 5 de la UNAM.

Buscar opciones educativas



Modalidad 3



Acceso con y sin examen



Puedes seleccionar entre 5 y 10 opciones educativas sin examen.



Puedes seleccionar hasta 5 opciones educativas del IPN y hasta 5 de la UNAM.

Buscar opciones educativas



Etapas/Fechas

Etapas	Fechas	
1 Publicación de la convocatoria	13 de febrero 2026	<u>Completado</u>
2 Registro de Aspirantes	17 de marzo al 17 de abril 2026	<u>Completado</u>
3 Toma de Decisión	06 al 08 de mayo 2026	
4 *Generar Documento A "Cita de toma de fotografía"	18 al 22 de mayo 2026	
5 *Toma de Fotografía	20 al 28 de mayo 2026	
6 *Descarga e Instalación del Navegador Seguro	08 al 12 de junio	
7 *Simulador de Examen	16 al 19 de junio	
8 *Examen en Línea	20, 21, 27 y 28 de junio	
9 Publicación de Resultados	18 de agosto	

*Solo para aspirantes que elijan opciones de **UNAM** e **IPN**

COMPROBANTE DE REGISTRO

PROCESO DE ASIGNACIÓN
a la Educación Media Superior en la Zona
Metropolitana del Valle de México

Recuerda que, en el periodo del 18 al 22 de mayo, deberás ingresar al portal www.miderechomilugar.gob.mx a fin de conocer los procedimientos que deberás realizar para tu participación en el examen, en las fechas que para tal efecto se determinen.

2026

COMPROBANTE DE REGISTRO

FOLIO DE REGISTRO:

NOMBRE:

CURP:

ORDEN DE PREFERENCIA DE LAS OPCIONES EDUCATIVAS CON EXAMEN

No.	CLAVE	NOMBRE DE LA OPCIÓN EDUCATIVA
1	I506200	CENTRO DE ESTUDIOS CIENTÍFICOS Y TECNOLÓGICOS (CECyT 6) "MIGUEL OTHÓN DE MENDIZÁBAL" RAMA DE CIENCIAS MÉDICO-BIOLÓGICAS
2	I508100	CENTRO DE ESTUDIOS CIENTÍFICOS Y TECNOLÓGICOS (CECyT 8) "NARCISO BASSOLS" RAMA DE INGENIERÍA Y CIENCIAS FÍSICO-MATEMÁTICAS
3	I501100	CENTRO DE ESTUDIOS CIENTÍFICOS Y TECNOLÓGICOS (CECyT 1) "GONZALO VÁZQUEZ VELA" RAMA DE INGENIERÍA Y CIENCIAS FÍSICO-MATEMÁTICAS
4	I510100	CENTRO DE ESTUDIOS CIENTÍFICOS Y TECNOLÓGICOS (CECyT 10) "CARLOS VALLEJO MÁRQUEZ" RAMA DE INGENIERÍA Y CIENCIAS FÍSICO-MATEMÁTICAS
5	I517100	CENTRO DE ESTUDIOS TECNOLÓGICOS (CET 1) "WALTER CROSS BUCHANAN" RAMA DE INGENIERÍA Y CIENCIAS FÍSICO-MATEMÁTICAS
6	U601000	ESCUELA NACIONAL PREPARATORIA PLANTEL NÚM. 8 "MIGUEL E. SCHULZ"
7	U602000	COLEGIO DE CIENCIAS Y HUMANIDADES, PLANTEL AZCAPÓTZALCO
8	U603000	ESCUELA NACIONAL PREPARATORIA PLANTEL NÚM. 6 "ANTONIO CASO"
9	U604000	COLEGIO DE CIENCIAS Y HUMANIDADES, PLANTEL SUR
10	U608000	ESCUELA NACIONAL PREPARATORIA PLANTEL NÚM. 2 "ERASMO CASTELLANOS QUINTO"

Al concluir mi registro y generar mi comprobante de registro, acepto al igual que mi padre, madre o tutor que las opciones educativas listadas en este documento son con las que participaré en el Proceso de Asignación 2026, así mismo que leímos y aceptamos los términos en los que se plantean las bases, procedimientos y demás actividades establecidas en la convocatoria e instructivo del Proceso.

2026-04-15 12:43:20



2026-04-15 13:05:48

Modalidad 2

PROCESO DE ASIGNACIÓN
a la Educación Media Superior en la Zona
Metropolitana del Valle de México

Recuerda que, en el periodo del 18 al 22 de mayo, deberás ingresar al portal www.miderechomilugar.gob.mx a fin de conocer los procedimientos que deberás realizar para tu participación en el examen, en las fechas que para tal efecto se determinen.

2026

COMPROBANTE DE REGISTRO

FOLIO DE REGISTRO:

NOMBRE:

CURP:

ORDEN DE PREFERENCIA DE LAS OPCIONES EDUCATIVAS SIN EXAMEN

No.	CLAVE	NOMBRE DE LA OPCIÓN EDUCATIVA
1	B001000	PLANTEL 1, "EL ROSARIO" Especialidad: Inicio septiembre de 2026
2	B002000	PLANTEL 2, CIEN METROS "ELISA ACUÑA ROSSETTI" Especialidad: Inicio septiembre de 2026
3	B003000	PLANTEL 3, "IZTACALCO" Especialidad: Inicio septiembre de 2026
4	B004000	PLANTEL 4, CULHUACÁN "LAZARO CÁRDENAS" Especialidad: Inicio septiembre de 2026
5	B005000	PLANTEL 5, "SATELITE" Especialidad: Inicio septiembre de 2026
6	B008000	PLANTEL 8, "CUAJIMALPA" Especialidad: Inicio septiembre de 2026
7	B009000	PLANTEL 9, "ARAGÓN" Especialidad: Inicio septiembre de 2026
8		
9		
10		

ORDEN DE PREFERENCIA DE LAS OPCIONES EDUCATIVAS CON EXAMEN

No.	CLAVE	NOMBRE DE LA OPCIÓN EDUCATIVA
1	I506200	CENTRO DE ESTUDIOS CIENTÍFICOS Y TECNOLÓGICOS (CECyT 6) "MIGUEL OTHÓN DE MENDIZÁBAL" RAMA DE CIENCIAS MÉDICO-BIOLÓGICAS
2	I508100	CENTRO DE ESTUDIOS CIENTÍFICOS Y TECNOLÓGICOS (CECyT 8) "NARCISO BASSOLS" RAMA DE INGENIERÍA Y CIENCIAS FÍSICO-MATEMÁTICAS
3	I501100	CENTRO DE ESTUDIOS CIENTÍFICOS Y TECNOLÓGICOS (CECyT 1) "GONZALO VÁZQUEZ VELA" RAMA DE INGENIERÍA Y CIENCIAS FÍSICO-MATEMÁTICAS
4	I510100	CENTRO DE ESTUDIOS CIENTÍFICOS Y TECNOLÓGICOS (CECyT 10) "CARLOS VALLEJO MÁRQUEZ" RAMA DE INGENIERÍA Y CIENCIAS FÍSICO-MATEMÁTICAS
5	I517100	CENTRO DE ESTUDIOS TECNOLÓGICOS (CET 1) "WALTER CROSS BUCHANAN" RAMA DE INGENIERÍA Y CIENCIAS FÍSICO-MATEMÁTICAS
6		
7		
8		
9		
10		

Al concluir mi registro y generar mi comprobante de registro, acepto al igual que mi padre, madre o tutor que las opciones educativas listadas en este documento son con las que participaré en el Proceso de Asignación 2026, así mismo que leímos y aceptamos los términos en los que se plantean las bases, procedimientos y demás actividades establecidas en la convocatoria e instructivo del Proceso.

2026-04-15 12:43:20



2026-04-15 12:55:47

Modalidad 3

Modalidad 2



1

Ingresar del 18 al 22 de mayo al portal: <https://www.miderechomilugar.gob.mx/> para generar conocer el procedimiento que deberas de realizar para tu examen.

The screenshot shows the homepage of the 'Mi derecho, mi lugar' portal. At the top, there is a navigation bar with the 'Gobierno de México' logo, 'Educación' menu, and search options. The main heading is 'Bachillerato Nacional' followed by 'Mi derecho, mi lugar'. Below this, it states 'Proceso de Asignación a la Educación Media Superior en la Zona Metropolitana del Valle de México'. A message indicates that the registration stage is complete and users should check their notifications and download their registration certificate. A prominent button labeled 'Notificaciones y comprobante' is visible. The footer contains logos for various educational institutions including ECOEMS, conalep, DGB, DGETAVCM, and the Instituto de Educación Media Superior.

Toma de Decisiones Modalidad 3



1

Ingresar del 06 al 08 de mayo a la página:
[https:// miderechomilugar.gob.mx/](https://miderechomilugar.gob.mx/)

Deberás decidir si te quedas con la opción educativa (sin examen) o continuar con el proceso de opciones educativas (con examen)

Generar (Documento A)



1

Ingresar del 18 al 22 de mayo al portal :
<https://ipn.unam.mx/> para generar el Documento A

CONVOCATORIA 2025
MI DERECHO MI LUGAR

PROCESO DE ASIGNACIÓN
a la Educación Media Superior en la Zona Metropolitana del Valle de México

Ingreso a Bachillerato Proceso de Asignación Examen IPN - UNAM

INSTRUCCIONES
Para acceder, sigue los siguientes pasos:

1. Anota tu Folio de Registro (son 9 dígitos), se encuentra en tu Comprobante de registro.
2. Anota tu fecha de nacimiento con el formato ddmmaaaa (día mes año).
3. Da clic en la casilla No soy un robot.
4. Da clic en el botón Ingresar.
5. Es necesario que tu navegador o tu computadora tengan instalado un lector de archivos PDF.

ACCESO ASPIRANTES

FOLIO DE REGISTRO:

FECHA DE NACIMIENTO:

No soy un robot

CONTACTO IPN
miderechomilugar@ipn.mx
@ipnunam_mdml
Mi Derecho Mi Lugar - IPN UNAM

CONTACTO UNAM
concurso_bachillerato_2025@dgae.unam.mx
@DGAE.UNAM.Oficial

RECURSOS

PROCESO DE ASIGNACIÓN
a la Educación Media Superior en la Zona Metropolitana del Valle de México

Guía Documento A Documento B Diagnóstico

CONVOCATORIA 2025

Ingreso a Bachillerato por Concurso de Asignación "IPN"

Datos del Aspirante

Folio: 253003525

Primer Apellido:

Segundo Apellido:

Nombre(s):

Opciones Escogidas

Nro de opción	Opción
1	CECyT 11 "WILFRIDO MASSIEU"
2	CECyT 9 "JUAN DE DIOS BÁTIZ"
3	ENP PLANTEL NÚM. 3 "JUSTO SIERRA"
4	CECyT 14 "LUIS ENRIQUE ERRO"
5	COLEGIO DE CIENCIAS Y HUMANIDADES. PLANTEL AZCAPOTZALCO
6	ENP PLANTEL NÚM. 4 "VIDAL CASTAÑEDA Y NÁJERA"
7	ENP PLANTEL NÚM. 6 "ANTONIO CASO"
8	CECyT 1 "GONZALO VÁZQUEZ VELA"
9	COLEGIO DE CIENCIAS Y HUMANIDADES. PLANTEL SUR
10	CECyT 3 "ESTANISLAO RAMÍREZ RUIZ"

Contenido

Redes Sociales oficiales

Cita para toma de
fotografía

Datos del
Aspirante



PROCESO DE ASIGNACIÓN
a la Educación Media Superior en la Zona
Metropolitana del Valle de México



INSTITUTO
POLITÉCNICO
NACIONAL



UNIVERSIDAD NACIONAL
AUTÓNOMA DE MÉXICO

Cita para toma de fotografía (Documento A)

BACHILLERATO 2025

DATOS DE LA PERSONA ASPIRANTE

Folio de Registro: 253003525

Nombre:



INSTRUCCIONES PARA LA TOMA DE FOTOGRAFÍA

1. Deberás presentarte con el cabello recogido, rostro completamente descubierto. Al momento de tomarte la fotografía no deberás usar gorra, sombrero, lentes graduados, oscuros ni pupilentes de fantasía.
2. Acudir al lugar, fecha y hora indicados con los siguientes documentos:
 - a) Documento A impreso, donde anotarás de tu puño y letra tu nombre, y tu mamá, papá o tutor legal anotará su nombre y firma;
 - b) Identificación con fotografía en original de la persona aspirante (ej. credencial escolar, constancia escolar con fotografía, pasaporte).
 - c) Comprobante del depósito bancario impreso.

Si cumples con los requisitos de estos dos puntos, se te tomará una fotografía para tu identificación durante el proceso del examen. En caso de ser asignada(o), la fotografía se utilizará para la expedición de tu credencial institucional.

TU CITA SERÁ EN:

Lugar: CENTRO CULTURAL JAIME TORRES BODET

Dirección: AV. WILFRIDO MASSIEU S/N UNIDAD PROFESIONAL "ADOLFO LOPEZ MATEOS", COL. ZACATENCO, C.P. 07738, ALCALDIA GUSTAVO A. MADERO, CIUDAD DE MÉXICO.

Fecha: MARTES 20 DE MAYO DE 2025

Hora: 09:00 HORAS

OPCIONES EDUCATIVAS IPN/UNAM

1	CECyT 11 "WILFRIDO MASSIEU"	6	ENP PLANTEL NÚM. 4 "VIDAL CASTAÑEDA Y NÁJERA"
2	CECyT 9 "JUAN DE DIOS BÁTIZ"	7	ENP PLANTEL NÚM. 6 "ANTONIO CASO"
3	ENP PLANTEL NÚM. 3 "JUSTO SIERRA"	8	CECyT 1 "GONZALO VÁZQUEZ VELA"
4	CECyT 14 "LUIS ENRIQUE ERRO"	9	COLEGIO DE CIENCIAS Y HUMANIDADES, PLANTEL SUR
5	COLEGIO DE CIENCIAS Y HUMANIDADES, PLANTEL AZCAPOTZALCO	10	CECyT 3 "ESTANISLAD RAMÍREZ RUIZ"

"Hago constar que las opciones educativas registradas son las que solicité en el orden de mi preferencia, y que he leído y aceptado los términos establecidos en la Convocatoria y el Instructivo para el Proceso de Asignación 2025 a la Educación Media Superior en la Zona Metropolitana del Valle de México."

Nombre completo de la persona aspirante

Nombre y firma de mamá, papá o tutor legal

Fecha y
Horario

Ficha de Aportación

Aportación a realizar



PROCESO DE ASIGNACIÓN

a la Educación Media Superior en la Zona Metropolitana del Valle de México



Ficha de Aportación

Solo para personas aspirantes que eligieron como primera opción un plantel IPN

BACHILLERATO 2026

APORTACIÓN

\$400.00

Cuatrocientos pesos 00/100 M.N

INDICACIONES PARA REALIZAR LA APORTACIÓN

La aportación se deberá de realizar por la siguiente forma:



OPCIÓN 1 PRACTICAJA BBVA O APP BBVA	Pago de Servicios Número de convenio: Referencia: Concepto:
OPCIÓN 2 TRANSFERENCIA INTERBANCARIA BBVA	Clabe: Banco Receptor: Destinario: Referencia: Concepto:

INDICACIONES

- Es necesario conservar y presentar el comprobante de aportación en la fecha y hora indicadas en tu **Cita para la toma de fotografía (Documento A)**;
- Deposita el importe señalado en esta ficha a partir del **18 de mayo** y hasta las **15:59 del 22 de mayo** del presente año.

ESTE DOCUMENTO ES VÁLIDO ÚNICAMENTE PARA EL PROCESO DE ASIGNACIÓN 2026

- El aspirante así como mamá, papá o tutor legal deberá revisar si el comprobante que le fue generado en la banca electrónica, indica la referencia, número de cuenta y/o convenio, correctamente, conforme a lo indicado en esta **Ficha de Aportación** ya que el Instituto Politécnico Nacional **NO** realizará devolución alguna.

El Instituto Politécnico Nacional ofrece una guía detallada sobre el procedimiento para llevar a cabo la aportación relacionada con el proceso de asignación.

Para acceder a la información, escanee el siguiente código QR.



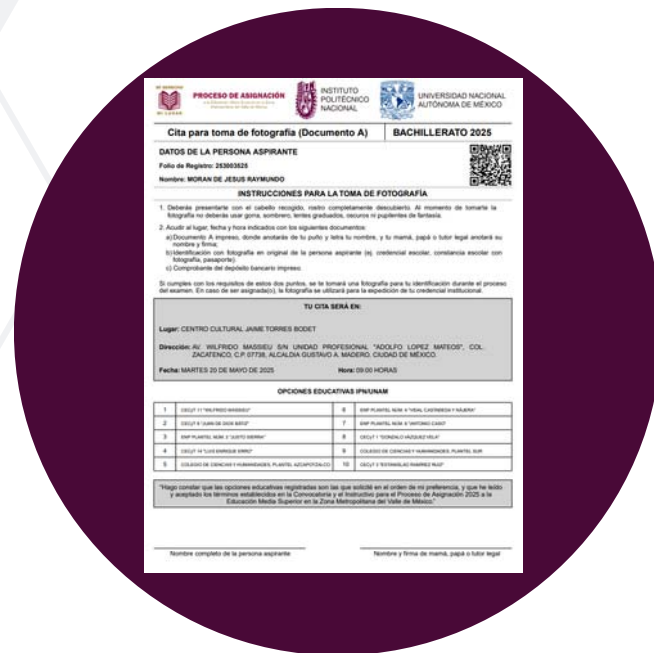
Opciones de Pago

Entrega del Comprobante de Aportación, Toma de Fotografía y Registro

PRESENCIAL

El **ASPIRANTE** deberá presentarse personalmente conforme a la fecha señalada en el **Cita para la toma de fotografía Documento A** con los siguientes documentos:

Cita de Registro (Documento A)



Identificación con Fotografía



(Credencial Escolar, Membresías etc.)

Comprobante de aportación voluntaria



(Dependerá a donde sea destinado la primera opción seleccionada de escuelas CON EXAMEN)



Requisitos del Equipo de Cómputo

Computadora de escritorio o Laptop		
Características	WINDOWS	IOS
Sistema operativo	Windows 11 y 10	Mac Operating System 10.16 al 14+
Memoria almacenamiento	Mínimo 300 MB	Mínimo 300 MB
Memoria RAM	Mínimo 4 GB	Mínimo 4 GB
Cámara web externa o integrada	Resolución de 480 a 720 pixeles	Resolución de 480 a 720 pixeles
Navegador web	Google Chrome 87+ 91, 92 o Mozilla Firefox 78+	Google Chrome 87+ 91, 92 o Mozilla Firefox 78+
Conexión a internet	Mínimo 5 megabyte por segundo	Mínimo 5 megabyte por segundo

Requisitos de cómputo 2026

¿Qué es el Navegador Seguro?



Es una herramienta que se instala para realizar el examen de forma segura es un programa llamado:

“LOCKDOWN BROWSER”

Este programa nos ayudara a ingresar al examen simulador y examen.


Descarga e Instalación del Navegador Seguro

¡IMPORTANTE!
Si ya habias instalado el LDB, desinstálalo y procede a instalar la versión más reciente.




Descargar el Software que corresponda su Sistema Operativo

Windows o Mac.



Realizar la Verificación del Equipo.

dentro del portal,
<https://ipn.unam.edtest.ai/>



Ingresar al portal

<https://ipn.unam.edtest.ai/>
utilizando Usuario y Contraseña que se encuentra en <https://ipn.unam.mx/>



Realizar la Instalación

Ejecutar el instalador.



Simulador de Examen

El simulador de examen es una herramienta que tiene como objetivo ayudar al aspirante a conocer la estructura y funcionamiento del examen de admisión en línea. Este se realizará conforme a la fecha y horarios indicados en la **Cita de Examen (Documento B)**.



Test de Verificación

Si por alguna razón **NO** pudiste realizar tu **Simulador de examen**, el IPN y la UNAM dispone de un **Test de Verificación** para que compruebes que tus dispositivos (cámara y micrófono) funcionen correctamente; de lo contrario, serás acreedor a la cancelación del examen.



Examen en Línea

Preguntas:
128
preguntas

**Chat de
Soporte**

Duración:
3 horas



**Botón para
para ir al
sanitario**

El tiempo corre a
partir de la hora
**marcada en tu
Cita de Examen**

**Preguntas se
guardan en
automático**

¿Dónde Puedo realizar mi Examen en Línea?



Laptop



Pc de escritorio




Tableta



Celular

Antes del Examen



VERIFICA TU EQUIPO Y CONEXIÓN

- Asegúrate de que tu computadora esté actualizada y con buena batería (o conectada a la corriente).
- Prueba tu conexión a internet y ten un respaldo (datos móviles o red alternativa).

REVISA LOS REQUISITOS TÉCNICOS

- Instala con anticipación el software o navegador seguro solicitado correctamente.
- Ingresa con el Navegador Web correcto (**Chrome y Mozilla**).
- Asegúrate de tener cámara, micrófono y permisos activos (si son requeridos).



PREPARA TU ESPACIO

- Busca un lugar tranquilo, bien iluminado y sin distracciones.
- **Materiales permitidos** (HOJAS BLANCAS, LÁPIZ, GOMA Y SACAPUNTAS)

ORGANIZA TU TIEMPO Y MANTÉN LA CALMA

- Revisa la fecha, hora y duración exacta del examen.
- Conéctate al menos 10-15 minutos antes del inicio.
- Duerme bien la noche anterior.



TIPS

Durante el Examen




ADMINISTRA TU TIEMPO

- No te estanques en una sola pregunta. Si dudas, márcala y regresa al final.
- Revisa el tiempo restante y el chat de soporte cada cierto periodo.

EVITA DISTRACCIONES O MOVIMIENTOS SOSPECHOSOS:

- Evita hablar con terceras personas o dirigir la mirada hacia otros lados.




VERIFICA ANTES DE ENVIAR

- Asegúrate de haber respondido todas las preguntas.
- Revisa tu conexión antes de presionar "Enviar".
- Las preguntas no se pierden en caso de pérdida de internet.

UTILIZA EL CHAT DE SOPORTE

- Si presentas algún inconveniente, repórtalo en el chat de soporte o ante los medios oficiales



TIPS

Durante el Examen

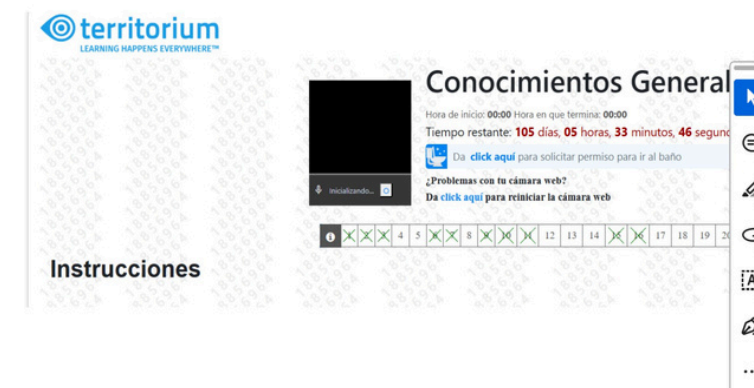
PAUSA AUTOMÁTICA EN CASO DE PROBLEMAS CON CÁMARA

- Si tuvieras problemas con la cámara, la IA activará una pausa automática en tu pantalla para que te puedas contactar con el área de soporte y resolver cuanto antes tu problemática



BOTÓN PARA IR AL SANITARIO

- Podrás utilizar el botón de sanitario, para que se te de un tiempo estimado para ir al sanitario.



Mejoras en la experiencia del aspirante

Mensaje de alerta

El sistema emite un mensaje de advertencia al aspirante ante la detección de una posible conducta prohibida. El aspirante debe leer el mensaje y hacer clic en "Entendido" para poder continuar con el examen.

Suspensión temporal del examen

Mensaje redactado en un tono comprensible y sereno, evitando generar alarma innecesaria y transmitiendo confianza en el proceso al aspirante.

Confirmación de finalización del examen

Al concluir la prueba, se presentarán textos que aseguren al aspirante que su examen fue finalizado exitosamente, reforzando la sensación de seguridad y cierre adecuado.



MENSAJES DE ALERTAS, SUSPENSIÓN TEMPORAL DEL EXAMEN, CONFIRMACIÓN

MOTIVOS DE CANCELACIÓN



USO DE:

Libros, acordeones, calculadoras, teléfonos, celulares, relojes inteligentes, tabletas, cámara fotográfica o equipos electrónicos similares



2 Avisos



REDES SOCIALES

Compartir cualquier tipo de material del Examen de Admisión.



Cancelación Directa



SUPLANTACIÓN DE IDENTIDAD

Se presenta cuando otra persona reemplaza al aspirante registrado para presentar el examen de admisión.



Cancelación Directa

MOTIVOS DE CANCELACIÓN



LEER EN VOZ ALTA O INTERACTUAR

Hablar o interactuar con terceras personas, acerca del contenido del Examen de Admisión.



3 Avisos



CUBRIR EL ROSTRO

Utilizar accesorios que cubran tu rostro, parcial o totalmente como: lentes oscuros, gorras o cubrebocas.



3 Avisos




AUDÍFONOS

Portar cualquier tipo de audífonos.



3 Avisos

MOTIVOS DE CANCELACIÓN



AUSENCIA

Ocurre si el aspirante no se encuentra, total o parcialmente, dentro del campo de visión de la cámara sin solicitar autorización en el chat



3 Avisos



CÁMARA Y MICRÓFONO

Desactivar la cámara web y micrófono de manera intencional.



POSICIÓN DE LA CÁMARA WEB

Cuando la cámara web está en una posición incorrecta.




3 Avisos

Casos de Luz e Internet



REPORTAR

- Correo electrónico oficial;
- Redes sociales oficiales (Mi Derecho Mi Lugar – IPN UNAM)



Evidencia

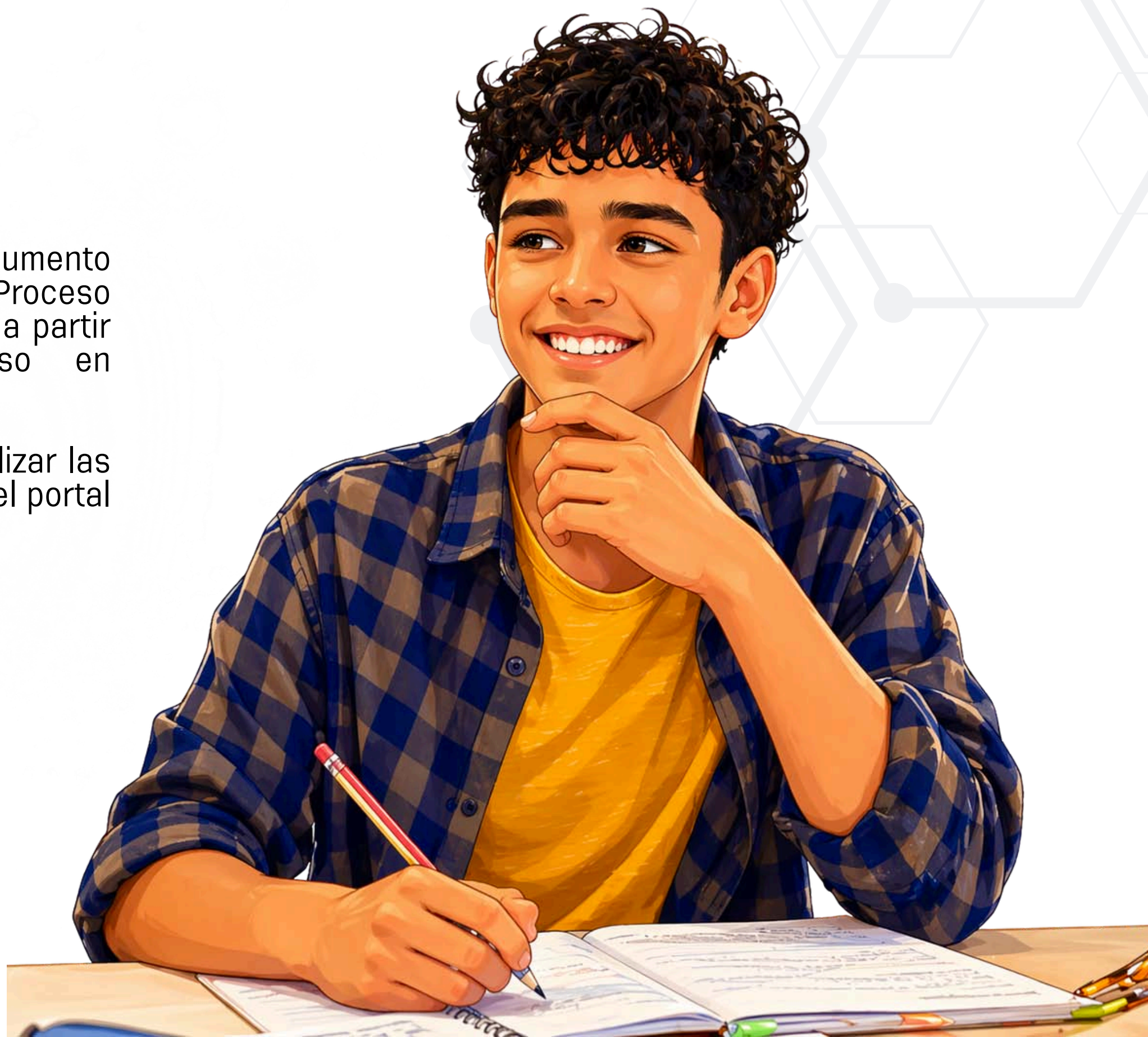
- Reporte de Luz o Internet;
- Reporte o aviso de mantenimiento de Luz o Internet;
- Emergencias climatológicas.



Publicación de Resultados

La Gaceta Electrónica de Resultados será el único documento oficial mediante el cual se publiquen los resultados del Proceso de Asignación 2026; dicho documento estará disponible a partir del martes **18 de agosto** del año en curso en <https://miderechomilugar.gob.mx/>.

Cabe mencionar que ECOEMS será la autoridad para realizar las asignaciones y se podrá consultar el resultado a través del portal de <https://www.miderechomilugar.gob.mx/>



NO TE DEJES SORPRENDER

El Instituto Politécnico Nacional aclara que no garantiza el ingreso a quienes realicen cursos de capacitación o pagos en otras organizaciones. No asumirá gestiones o reclamos fuera de lo estipulado en la Convocatoria.

La única manera de ingresar es registrándose y siendo seleccionado según el proceso de asignación de la Convocatoria.



Revisión y Digitalización de Documentos


PRESENCIAL

El **ASPIRANTE ASIGNADO** deberá adjuntar o presentar los documentos en el lugar, fecha y hora señalados por la institución asignada.



Documentos **necesarios**

Hoja de Resultado



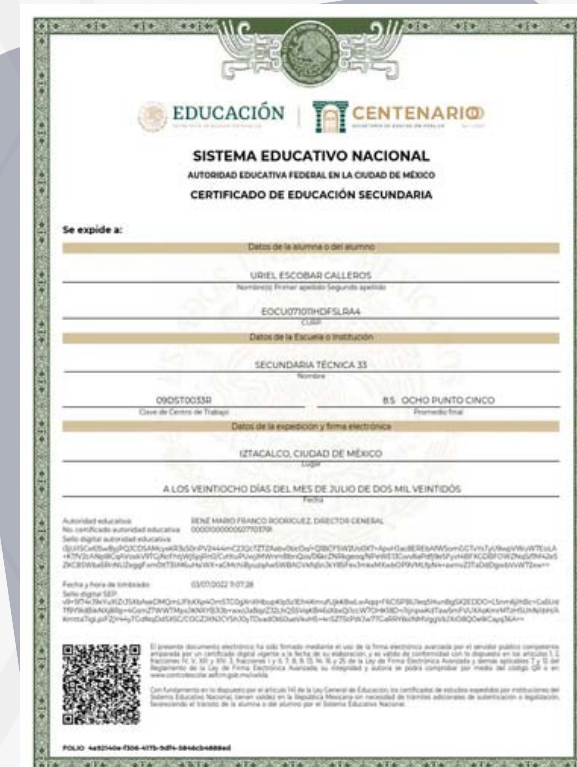
CURP



Acta de Nacimiento



Certificado de Estudios Nivel Secundaria



PREGUNTAS

Si no puedo acudir a la toma de fotografía, ¿Puede ir otra persona?

Lo ideal es que asista el interesado, sin embargo si se cuenta con alguna evidencia (viaje estudiantil) deberá de presentarla con algún familiar en el centro de registro, con algún coordinador del mismo del centro de registro.

Si no cuento con equipo de cómputo ¿El IPN podrá proporcionarnos uno?

No, pero se puede optar por pedir prestado un equipo de cómputo o si es de CDMX, se podrá acercarse a un PILARES.

FRECUENTES

¿Qué pasa si no realizo el examen simulador?

No afecta en ninguna situación, pero el examen simulador es una herramienta que nos ayuda a conocer la plataforma del examen en línea

¿Si me cancelan el examen simulador se me cancela mi participación en el proceso de asignación ?

No afecta, en tu proceso de asignación

PREGUNTAS

¿Dónde realizo el pago para las opciones con examen?

Dependera de la primera opción del listado de opciones (con examen).

Si no continuo con mi proceso de admisión ¿puedo asistir a solicitar un lugar en algún cecyt?

No, para ingresar al IPN es necesario realizar el examen de admisión y aparecer como "Aspirante Seleccionado"

La asignación de lugares los realiza ECOEMS.

FRECUENTES

Si no quedo asignado en mis opciones que seleccione ¿Me quede sin escuela?

No, ECOEMS habilita un apartado de registro extemporáneo disponible después de la publicación de resultados.

¿Existen las permutas en el IPN?

No, no existen las permutas en el Instituto

¿Puedo hacer corrección de datos?

Durante el proceso no se realizan cambios una vez que se queden asignado, se realizan los cambios, posterior a la publicación de resultados, en la etapa de "revisión y digitalización de documento"

PREGUNTAS

**¿Qué puedo hacer si tengo dudas?
¿Hay algún número para comunicarme?**

Puedes llamar a Educatel: 55 36 01 75 99 o 800 288 66 88, o escribir a:
contacto.miderechomilugar@sems.gob.mx

¿Como se realizará el examen para ingresar al IPN y la UNAM?

El examen será en línea.

¿Me faltó un acierto para ingresar al CECyT puedo solicitar un lugar?

NO, para ingresar al Instituto hay que presentar el examen de admisión y quedar seleccionado

FRECUENTES

Fui seleccionado en un CECyT pero que queda muy lejano a mi domicilio ¿Puedo hacer cambio?

Si, pero es a través de una convocatoria de cambio de carrera que solicita:

- Cursar por lo menos I semestre en el cecyt asignado.

Si realizó el pago a través de la app del banco ¿qué evidencia puedo llevar a mi toma de fotografía)

Si el pago fue por app de banco puede llevar el movimiento, impreso.

PREGUNTAS

Fui seleccionado en el CECyT 8 genero numero de boleta, pero no me agrada tanto ¿Puedo hacer el examen de nuevamente?

No, en el Instituto Politécnico Nacional no se permite el doble ingreso.

Cuento con el puntaje solicitado, pero NO puse la opcion educativa ¿Me quedaría con el lugar?

No, para ingresar al Instituto hay que presentar el examen de admisión y quedar asignado

¿Cuándo y dónde se publican los resultados?

Se publican el 18 de agosto, en el portal de <https://www.miderechomilugar.gob.mx/>

FRECUENTES

¿Qué pasa si me cancelan el examen en línea ?

Se cancela la participación para el proceso de asignación solo para escuelas (con examen)

Si la asignación no me agrada, ¿me quedo sin escuela?

Al momento, de no culminar con la intitucion asignada, deberás de esperar al próximo proceso de asignación



Mesa de ayuda: resolvemos tus dudas y te guiamos paso a paso.

A partir del 18 de mayo

Atención en el **Módulo 4**, perteneciente al Departamento de **Admisión Escolar** de la Dirección de Administración Escolar ubicado en Av Instituto Politécnico Nacional & Gustavo A. Madero 1936, Lindavista, Gustavo A. Madero, 07700 Ciudad de México, CDMX



MESA DE AYUDA VIRTUAL ¡CONTACTANOS!

Dudas sobre (Registro, Asignaciones)

 contacto.miderechomilugar@sems.gob.mx

 55 36 01 75 99 o 800 288 66 88



Dudas sobre el Examen en Línea

 <https://www.ipn.mx/dae/>

 admision@ipn.mx

 (55) 5729 6000
Ext. 20202, 20203, 20204 y 20205

 @oficialdaeipn  DAE IPN

 @dae_ipn  @dae_ipn

